

Dette trenger du å vite om bossnettet



Her får du sorteringsinformasjon og tips til riktig bruk av bossnettet. Du kan levere både restavfall og papir, drikkekartong og plastemballasje til ditt hovednedkastpunkt i bossnettet. Ved flere av nedkastpunktene finner du også egne nedkast for papp, matavfall og glass- og metallemballasje. Disse har alle bossnettkundene tilgang til.



Informasjonspanelet viser adresser og driftsinformasjon om nedkastet

Den lille luken brukes av husholdningskunder

Den store luken brukes av næringskunder

Brikkeleser aktiveres med nøkkelbrikken for å åpne luken

Nedkast for restavfall


Nedkast for papir, drikkekartong og plastemballasje



Nedkast for papp



Nedkast for glass- og metallemballasje



Nedkast for matavfall

Trykket april 2026

OFFENTLIG INFORMASJON TIL HUSHOLDNINGSKUNDER
BIR Postboks 6004 5892 Bergen
KUNDESENTER Tlf: 55 27 77 00 Man-fre: 9-11 og 12-15
PÅ NETT bir.no
SOME BIRrenovasjon
 For English version see bir.no

Hva er bossnettet?


Bossnettet er et nedgravd rørsystem som frakter avfall under bakken ved hjelp av luft.

Avfallet suges fra nedkastene gjennom rørsystemet til en terminal og inn i store containere. Derfra hentes containerne og kjøres til ulike behandlingsanlegg. Bossnettet har automatiserte tømme frekvenser basert på nivåmåling, og hver avfallstype tømmes separat. Varigheten av hver tømming varierer hvis flere rørstrekk må tømmes samtidig.

FORDELER MED BOSSNETTET:

Økt kildesortering: Kildesortert avfall og restavfall kastes i ulike nedkast.
Brannsikkerhet: Bossnettet er et lukket, brannsikkert rørsystem.
Rent og ryddig: Når bosspannene fjernes, frigjøres plass i gater og på fortau. Forsøpling og skadedyr reduseres.
Mindre tungtrafikk: Færre renovasjonsbiler gir mindre støy og reduserte klimautslipp.

- 1 Alle nedkastpunkt har nedkast for disse avfallstypene: restavfall, papir, drikkekartong og plastemballasje.
- 2 Nedkast for glass- og metallemballasje samt matavfall, er plassert ved flere nedkastpunkt.
- 3 Pappnedkast er plassert ved flere nedkastpunkt.
- 4 Avfallet samles i oppsamlingstanker under nedkastene som tømmes automatisk.
- 5 Avfallet fraktes med luft under bakken til store containere i bossnetterminalene.
- 6 Avfallet fordeles i containere etter avfallstype. Disse hentes for videre sortering og behandling.
- 7 Luften fra anlegget går gjennom flere renseprosesser før den slippes ut.
- 8 Vegger og tak på terminalen er dekket av ulike planter som vannes med miljøvennlig teknologi.



Slik sorterer du avfallet

Restavfall



- JÅ TAKK:**
- Skitten emballasje
 - Skittent og vått papir
 - Bleier og tørkepapir
 - Teposer
 - Engangskrus og -fat
 - Støvsugerposer
 - Gavepapir og bånd
 - Isopor i mindre biler



Kastes i vanlig håndleppe i nedkast med grønn farge

NEI TAKK:

- Elektronikk
- Batterier
- Lyspærer
- Farlig avfall som maling og sprayboks
- Møbler
- Metallgjenstander
- Oppussings- og bygningsavfall

Papir og drikkekartong



- JÅ TAKK:**
- Aviser
 - Ukeblader
 - Reklame
 - Konvolutter uten plastvindu
 - Drikkekartonger
 - Papirposer
 - Opprevet kartong



Kastes løst i nedkast med blå farge

NEI TAKK:

- Boblekannolutter
- Tørkepapir og servietter
- Bøker med hard perm
- Gavepapir
- Pappstilerkener og pappkrus
- Vått og skittent papir
- Eggekartonger

Plastemballasje



- JÅ TAKK:**
- All rengjort plastemballasje til f.eks. pålegg og ketchup
 - Vaskemiddel flasker
 - Plastkanner
 - Plastbeger og -fat
 - Plastposer og -folie
 - Bobleplast



Kastes i BIR-pose for plastemballasje nedkast med blå farge

NEI TAKK:

- Plast som ikke er emballasje som tusjer og tankekoster
- Tilgriset plasteballasje
- Gummi
- Isopor
- Vedsekker
- Stroppebånd

Glass- og metallemballasje



- JÅ TAKK:**
- Syttetøyglass
 - Sausglass
 - Glassflasker
 - Hermetikkbokser
 - Påleggstruber
 - Metallorker og -lokk
 - Aluminiumsbeger og -folie



Leveres til nedkast for glass- og metallemballasje

NEI TAKK:

- Glass som ikke er emballasje, som drikkeglass
- Kaffeposer o.l. med innvendig aluminiumsbellegg
- Keramikk og porselen
- Lyspærer
- Knuste kopper og fat

Papp



- JÅ TAKK:**
- Pappemballasje som pizzaesker
 - Pappkartonger
 - Massivpapp
 - Bølgepapp
 - Papp drukket til plakater



Leveres til pappnedkast eller til miljøbussen

NEI TAKK:

- Drikkekartonger
- Kontorpapir
- Reklame og aviser
- Servietter og tørkepapir
- Plast
- Annet avfall

Matavfall



- JÅ TAKK:**
- Skrall og kjernehus fra frukt og grønnsaker
 - Brød og bakervarer
 - Fiskebein og -skinn
 - Annet matavfall uten emballasje
 - Egg- og nøttskall
 - Kaffefilter og -grut



Kastes i BIR-papirpose for matavfall i matavfallenedkast

NEI TAKK:

- Mat i emballasje
- Tynt suppe/saus
- Kjøttbein og slakteavfall
- Jord og planter
- Bleier og bind
- Kattesand og dyrefekskrementer
- Teposer (kan være plast)

Slik bruker du bossnettet

Kast riktig boss i riktig nedkast. Bare da kommer kildesortert avfall til nytte.

Nøkkelbrikker sendes ut til alle huseiere med eiendom som får tilgang til bossnettet. Huseiere har ansvar for å dele ut brikkene og gi nødvendig informasjon til sine leietakere. Hver boenhet i bossnettområdet blir tildelt ett hovednedkastpunkt for restavfall, papir, drikkekartong og plastemballasje. Alle nedkast for papp, matavfall og glass- og metallemballasje er tilgjengelige for alle bossnettkunder.

1

Hold brikken opp mot leseren til høyre. Om leseren lyser rødt, er du på feil nedkastpunkt eller det er midlertidig stengt.



2

Lyser leseren grønt, kan du åpne luken med å dra håndtaket mot deg.



3

Legg avfallet i luken og lukk den. Da faller posen ned i oppsamlings-tanken.



4

For å kaste flere poser, lukk ikke luken helt, men åpne den på nytt. Dette registreres som ny lukeåpning.



Så mye koster det å bruke bossnettet

Husholdningskundene i bossnettet får beregnet renovasjonsgebyret sitt ut fra antall åpninger av restavfallsluken.

Alle husholdninger betaler en fast årlig renovasjon grunnpris per boenhet. Denne prisen inkluderer fem åpninger av restavfallsluken per måned. Åpner du restavfallsluken oftere, betaler du for hver ekstra åpning. Bossnettkunder betaler i tillegg et årlig brukerpåslag per boenhet.

Faktura for renovasjonen blir sendt til huseier. Papir, drikkekartong og plastemballasje kastes i

nedkast merket med blått. Her kan du kaste så mye du har behov for – uten økte kostnader.

I nedkast for glass- og metallemballasje, pappnedkast og matavfallsnedkast, kan du også kaste så mye du ønsker uten ekstra kostnader. Se oversikt over leveringssteder på neste side eller på bir.no.

For oppdaterte renovasjonspriser og annen informasjon om bossnettet, se bir.no.

Informasjonspanel på nedkastene Se adressene på informasjonspanelet.



Rødt lys betyr at nedkastet er fullt og skal tømmes. Sett aldri avfall ved siden av nedkastet.

Gult lys viser at lukeåpning for restavfall er registrert.

Grønt lys under en av adressene betyr at du må gå dit og kaste bosset.

Slik kaster du bosset ditt riktig:

Restavfall legges i en pose som knyttes med dobbelknote før den kastes i nedkast med grønn farge.

Papir og drikkekartong kastes løst, uten pose, i nedkast med blå farge. Pappemballasje må rives opp før det kastes i nedkastet.

Plastemballasje legges i lilla BIR-poser. De kan hentes i dagligvarebutikker og på miljøbussene. Knyt dobbelknote og kast i nedkast med blå farge.

Papp flates ut og legges løst i egne, større pappnedkast, som har en åpning der pappen lett kan skyves inn. Alle pappesker og store pizzaesker kastes her.

Glass- og metallemballasje kastes løst, uten pose, med avskrudd lokk og korker i nedkast for glass- og metallemballasje.

Matavfall kastes i BIRs papirpose for matavfall. De kan hentes i dagligvarebutikker og på miljøbussene, og kastes i nedkast for matavfall.

Slik kaster du plastemballasje

All ren plastemballasje, også folieplast, skal leveres i BIR-poser med dobbelknote. Skitten plast rengjøres kun med kaldt vann og børste, ikke bruk varmt vann og såpe.

Bruk kun BIRs lilla poser
Du kan hente ruller i dagligvarebutikker i bossnettområdet og på miljøbussene. Ikke bruk andre poser til plastemballasje. De lilla posene skal ikke brukes til annet avfall.

Knyt dobbelknote på posen
Da kommer plasten samlet til oppsamlingscontaineren og kan sorteres ut fra papiret.

Levering av papp, matavfall og glass- og metallemballasje

Papp, matavfall og glass- og metallemballasje kan leveres til nedkast på følgende adresser:



Daniel Hansens gate 9
Holbergsallmenningen 11
Kastanjeparken v/Haugeveien 13
Thormøhlens gate 5
Tollbodallmenningen/Strandgaten
Vinjes gate
Østre Murallmenningen 1A



Bohrs gate
Marken syd v/Strømgaten 4
Muren v/Strandgaten 50
Welhavens gate 76
Øvre Holbergsallmenningen



Jekteviksbakken 25
Kalmargaten 2 v/REMA 1000
Klosteret 22
Magnus Barfots gate 6
Teatergaten/Sydneskleiven
Valkendorfs gate 3
Welhavens gate 55



Lungegårdskaiaen 42




NB: Sjekk bir.no for oppdatert oversikt!

Obs! Papp kan sette seg fast

Papp setter seg dessverre ofte fast i papirnedkastene. Driftstans i bossnettet gjør at andre ikke får kastet sitt avfall og det kan føre til forsøpling. Levér derfor papp gratis til egne nedkast for papp eller til miljøbussene.



Bruk pappnedkastene
Skal du kaste pizzaesker og stor papp må du bruke nedkastene for papp.



Riv opp pappesker
Dersom du vil kaste papp i nedkastet for papir, må du først rive den opp i mindre biter.

Ikke kast dette i bossnettet

For å unngå tilstopping og skader på nedkast og rør, er det viktig at enkelte gjenstander aldri kastes i bossnettet, som demonterte møbler, stor isopor og bygningsavfall. Feilkasting kan medføre gebyr. Se eksempler under:

Farlig avfall og EE-avfall:	Gjenstander som utvider seg:	Lange gjenstander:	Tunge gjenstander:
<ul style="list-style-type: none"> Malingsspann Spraybokser Batterier Strykejern Hårtøner 	<ul style="list-style-type: none"> Tepper og dyner Paraplyer Brettet papp Madrasser og liggeunderlag 	<ul style="list-style-type: none"> Planker Kleshengere 17. mai-flagg Grener Juletrær 	<ul style="list-style-type: none"> Fliser/keramikk Gipsplater Stekepanner Metallgjenstander Møbler



Miljøbussene stopper i Bergen sentrum

NB: Sjekk bir.no for endringer!

Her kan du gratis levere papp, papir, plast-, glass- og metallemballasje samt elektronikk, farlig avfall og ombruksvarer. Annet avfall koster 100 kroner per 1 m² å levere. Du kan også få BIR-poser til plastemballasje og matavfall på miljøbussene.

	15.00–16.30	17.30–19.00
Mandag	<ul style="list-style-type: none"> Frydenbølien nær Spar Karensfryd Ibsens gate 26 v/P-plass over veien 	<ul style="list-style-type: none"> Møhlenpris v/footballbanen Mellom Møllendalsveien 42-52 v/Sammen
Tirsdag	<ul style="list-style-type: none"> Grieghallen mot Nygårdsgaten Solheimsgaten 1 på kaien v/DNB 	<ul style="list-style-type: none"> Asylplass v/Bergen Barne asyl Slettebakksvn. 41 v/Årstad Brannst. bgh.
Onsdag	<ul style="list-style-type: none"> Tollbodkaien i C. Sundts gate Landås kirke på P-plass 	<ul style="list-style-type: none"> Klosteret v/nr. 22 Wergeland v/REMA 1000
Torsdag	<ul style="list-style-type: none"> Svartediket i kryss Bjørnd./Stemnev. v. Sandbrogaten 11 v/returpunktet 	<ul style="list-style-type: none"> Sandviken i Martin Vahlsgt. v/Meyermarken Conrad Mohsvei 17 v/barnehagen

Lørdag	09.30–11.00	11.30–13.00	14.00–15.15
	<ul style="list-style-type: none"> Damsgårdsveien v/nr. 52 	<ul style="list-style-type: none"> Nøstetorget på kaien 	<ul style="list-style-type: none"> Nattlandsfjellet 1A v/Svalland VVS

Du kan også bestille en hentebil hjem til deg. Se bir.no.

Greit å vite

BIRs kundesenter
kan nås på telefon 55 27 77 00 man–fre kl. 9–11, og 12–15 eller bruk kontaktskjema på bir.no.

Nøkkelbrikken
må du ta med hver gang du skal kaste boss. Fest den på nøkkelknippet så vet du hvor du har den.

Flere nøkkelbrikker?
BIR deler ut to nøkkelbrikker per boenhet. Ønsker du flere, kan huseier kjøpe nye. Se bir.no for oppdaterte priser.

Egne lilla poser til plastemballasje
hentes i dagligvarebutikker i bossnettområdet og på miljøbussene. Bruk posen kun til plastemballasje.

Papirpose til matavfall
hentes i dagligvarebutikker og på miljøbussene. Bruk papirposen kun til matavfall.

Vi henter inn bosspann
kort tid etter at nye bossnettområder er åpnet. Inntil da må spenn trekkes tilbake til eiendommen. SMS-varsel sendes før innhenting.

Meld fra om forsøpling og feil
ved å kontakte BIRs kundesenter eller ved å fylle ut kontaktskjema på bir.no/bossnettet/meld-feil-paa-bossnettet/

Sorteringsguiden
på bir.no gir deg utfyllende informasjon om kildesortering.