

# Sorteringsguide



## Restavfall



### JA TAKK:

- Skitten emballasje
- Skittent og vått papir
- Bleier og tørkepapir
- Kaffegrut og teposer
- Engangskrus og -fat
- Støvsugerposer
- Gavepapir og bånd
- Isopor i mindre biter

Kastes i vanlig handlepose i grønt nedkast



### NEI TAKK:

- Elektronikk
- Batterier
- Lyspærer
- Farlig avfall som malingsspann og bilbatterier



## Papir og drikkekartong



### JA TAKK:

- Aviser
- Ukeblader
- Reklame
- Konvolutter uten plastvindu
- Drikkekartonger
- Papirposer
- Opprevet kartong

Kastes løst i blått nedkast (ikke i pose)



### NEI TAKK:

- Boblekonvolutter
- Tørkepapir og servietter
- Bøker med hard perm
- Gavepapir
- Papptallerkener og pappkrus
- Vått og skittent papir



## Plastemballasje



### JA TAKK:

- All rengjort plastemballasje til f.eks. pålegg og ketchup
- Vaskemiddelflasker
- Plastkanner
- Plastbegre og fat
- Plastposer og folie
- Bobleplast

Må kastes i BIR-pose for plastemballasje i blått nedkast



### NEI TAKK:

- Plast som ikke er emballasje som tusjer og tannkoster
- Tilgriset plastemballasje
- Gummi
- Isopor



## Glass- og metallemballasje



### JA TAKK:

- Syltetøyglass
- Sausglass
- Glassflasker
- Hermetikk
- Påleggstuber som majones og kaviar
- Metallkorker og -lokk
- Aluminiumsbegre og -folie

Leveres til returpunkt for glass- og metallemballasje



### NEI TAKK:

- Glass som ikke er emballasje, som drikkeglass
- Kaffeposer o.l. med innvendig sølvbelegg
- Keramikk og porselen
- Lyspærer
- Knuste kopper og fat



## Papp



### JA TAKK:

- Pappemballasje
- Pappkartonger
- Massivpapp
- Bølgepapp
- Papp brukt til plakater

Leveres til pappnedkast og returpunkt



### NEI TAKK:

- Drikkekartonger
- Kontorpaper
- Reklame og aviser
- Plast
- Annet avfall



## Farlig avfall



### JA TAKK:

- Maling, lim og lakk
- Plantevernmidler
- Løsemidler
- White spirit
- Spraybokser
- Sparelyspærer
- Eternitt/asbest
- Spillolje



## EE-avfall



### JA TAKK:

- Elektriske og batteridrevne produkter
- Lyspærer
- Batterier

Farlig avfall og EE-avfall kan leveres gratis til mobil gjenvinningsstasjon se bir.no



BIR  
Postboks 6004  
5892 Bergen

KUNDESENTER  
Tlf: 55 27 77 00  
Man-fre: 8-16


PÅ NETT  
bir.no

f BIRrenovasjon

OFFENTLIG INFORMASJON  
TIL HUSHOLDNINGSKUNDER

For English version see bir.no

# Hva er bossnettet?



Bossnettet er et nedgravd rør-system som frakter avfall under bakken ved hjelp av luft. Dette systemet erstatter bosspann.

Avfallet suges fra nedkastene til en terminal i Jekteviken og inn i store containere. Derfra hentes containerne og kjøres til ulike anlegg for gjenvinning, avhengig av hvilken avfallstype som er i containeren.

## FORDELER MED BOSSNETTET:

**Kildesortering:** Du kan kaste restavfall og kildesortert avfall på samme sted i ulike nedkast.  
**Brannsikkerhet:** Bossnettet er et lukket, brannsikkert rørsystem.  
**Rent og ryddig:** Når bosspannene fjernes frigjøres plass i gater og på fortau. Vi slipper også gapende spann og sjenerende lukt. Antall skadedyr går ned.  
**Mindre tungtrafikk i sentrum:** Dette gir mindre støy og reduserte klimautslipp.



Se instruksjonsfilm på bir.no under moderne avfalls løsninger

# Dette trenger du å vite om bossnettet

2 - 2019



Grønt nedkast til restavfall

Blått nedkast til papir, drikkekartong og plastemballasje

Informasjonspanelet Viser hvor du kan kaste avfallet ditt om ditt vanlige nedkastpunkt er ute av drift.

Luke for husholdningskunder

Luke for næringskunder

Bosskorg til småboss Åpen for alle

Papir og drikkekartong Kastes løst i blått nedkast.

Plastemballasje Legges i BIRs oransje pose for plastemballasje og kastes i blått nedkast.

Restavfall Legges i vanlig handlepose og kastes i grønt nedkast.

Nøkkelbrikke Husk nøkkelbrikken når du skal kaste boss.



# Slik bruker du bossnettet

Nøkkelbrikke sendes ut til alle huseiere med eiendom som kobles på bossnettet. Huseiere må dele ut brikkene til eventuelle leietakere. Beboerne må bruke nøkkelbrikken hver gang de skal kaste boss. Alle boenheter i bossnettområdet blir tildelt ett bestemt nedkastpunkt. Nytt nedkastpunkt blir tilgjengelig om hovednedkastpunktet er ute av drift.

## Kast bossen riktig

**1** Hold nøkkelbrikken opp mot leseren. Den er plassert til høyre for nedkastluken.



**Restavfall** legges i en pose som knyttes med dobbel knute før den kastes i nedkast merket med grønt.



**2** Deretter åpner du luken ved å dra håndtaket mot deg og litt nedover.



**Papir og drikkekartong** kastes løst i blått nedkast. Pappemballasje som pizzaesker rives opp før det kastes i nedkastet.



**3** Legg avfallet i luken. Løft håndtaket opp. Da faller posen ned i oppsamlings-tanken.



**Plastemballasje** legges i BIR-poser som fås gratis på dagligvarebutikker i sentrum. Knyt dobbel knute og kast posen i blått nedkast.



**4** For å kaste mer, lukk ikke luken men vipp ned igjen. Dette registreres som ny lukeåpning.



Skottegaten 16	Skottegaten 20	Skottegaten 22D
Informasjonspanelet er plassert over luken på nedkastene. Den midterste adressen er ditt hovednedkastpunkt.	Rødt lys betyr at dette nedkastet er fullt. Prøv nedkastet med samme avfallstypen ved siden av.	Gult lys lyser når lukeåpningen er registrert. Lyser det grønt på adressen til høyre eller venstre må du gå dit og kaste bossen.


## Slik kaster du plastemballasjen

All ren plastemballasje kan leveres til gjenvinning. Er den skitten rengjøres den med kaldt vann og børste. Ting av plast som ikke er emballasje, som tankkoster og kulepinner, kastes i restavfallet.



**Bruk kun BIRs oransje poser**  
Du får gratis ruller på dagligvarebutikker og mobil gjenvinningsstasjon.

**Knyt dobbel knute på posen**  
Da kommer plasten samlet til oppsamlingscontaineren og kan sorteres ut fra papiret som føres til samme container.



## Obs! Papp i bossnettet

Papp forårsaker propp i nedkastene. Stor papp kan leveres gratis til egne pappnedkast i bossnettet, til BIRs returpunkt eller den mobile gjenvinningsstasjonen.

**Bruk pappnedkast**  
Skal du kaste papp større enn en pizzaeske må du bruke returpunkt for papp.



**Riv opp pappemballasje**  
Dersom du vil kaste papp i nedkastet for papir må du rive den opp først.

## Dette koster bossnettet for bossnettkunder

Husholdningskundene i BIR får beregnet renovasjonsgebyret sitt ut fra hvor mye restavfall de kaster. Dette gjelder også for deg som er bossnettkunde.

Alle husholdninger betaler årlig en fast renovasjonspris per boenhet. Bossnettkunder betaler i tillegg et årlig brukerpåslag per boenhet, samt en variabel pris basert på hvor mange ganger restavfalls-luken til bossnettet åpnes. I renovasjonsprisen er det inkludert åtte åpninger av restavfalls-luken per måned.

Papir, drikkekartong og plast emballasje kastes i blått nedkast. Her kan du kaste så mye du har behov for uten økte kostnader.

På returpunkt for glass- og metallemballasje og nedkast for papp kan du også kaste så mye du ønsker uten ekstra kostnader. Se kart for oversikt.

Åpner du restavfalls-luken mer enn fem ganger i måneden betaler du for hver ekstra åpning. Faktura for renovasjonen blir sendt til huseier.

For oppdaterte renovasjonspriser se [bir.no](http://bir.no). Bruk gjerne bosskalkulatoren der til å beregne ditt renovasjonsgebyr.

Returpunkt for glass- og metallemballasje

Nedkast for papp

Nedkast for papp og returpunkt for glass- og metallemballasje

Stoppsteder for mobil gjenvinningsstasjon

NB: sjekk [bir.no](http://bir.no) for endringer på stopp!



## Ikke kast dette i bossnettet

For å unngå tilstopping og skader på rør og nedkast er det viktig at enkelte ting ikke blir kastet i bossnettet. Feilkasting kan medføre gebyr. Under ser du eksempler på ting som skal leveres til mobil gjenvinningsstasjon:

### Ting som utvider seg:

- Tepper og dyner
- Paraplyer



### Lange gjenstander:

- Planker
- Kleshengere



### Tunge gjenstander:

- Fliser og keramikk
- Bilbatteri




## Mobil gjenvinningsstasjon i Bergen sentrum

Her kan du gratis levere papir, papp, plast-, glass- og metallemballasje samt elektronikk og farlig avfall. For levering av annet avfall koster det 50 kr per 1m<sup>3</sup>. Her får du også oransje BIR-poser til plastemballasjen.

### HER STOPPER BILEN:

Mandag 15-19: Møhlenpris ved fotballbanen  
Tirsdag 15-19: Grieghallen mot Nygårdsgaten  
Onsdag 15-19: Klosteret ved returpunktet  
Torsdag 15-19: Sandviken i Martin Vahls gate  
Lørdag 10-12: Damsgårdsveien 52  
Lørdag 13-15: Nøstetorget ved returpunktet



## Greit å vite



**BIRs kundesenter** nås på tlf 55 27 77 00 hverdager kl 8-16 eller ved å bruke kontaktskjema på [bir.no](http://bir.no). Vi har et mobilt kundesenter på plass når nye områder kobles på bossnettet.



**Nøkkelbrikken** som du har mottatt må du ta med hver gang du skal kaste boss. Fest den på nøkkelknippet så vet du hvor du har den.



**Flere nøkkelbrikker?** BIR deler ut to nøkkelbrikker per boenhet. Ønsker du flere, eller har mistet brikken, kan huseier kjøpe flere nøkkelbrikker for 100 kr per stykk ved å kontakte BIRs kundesenter.



**Oransje plastposer** til plastemballasje hentes på mobil gjenvinningsstasjon og i dagligvarebutikker. Se liste på [bir.no](http://bir.no). Posene skal kun brukes til plastemballasje.



**Vi henter inn bossnettet** ditt kort tid etter bossnettet er åpnet i ditt område. Inntil da må spannet trekkes tilbake til eiendommen. SMS-varsel sendes før innhenting.



**Meld fra om forsøpling** dersom du oppdager dette. Kontakt vårt kundesenter slik at vi kan få ryddet opp så snart som mulig.



**Sorteringsguiden** på [bir.no](http://bir.no) gir deg utfyllende informasjon om kildesortering.